

Bilder und Töne aus dem Internet kombinieren

Auftrag

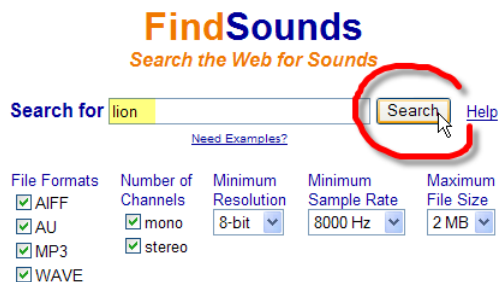
Suche Tierbilder und passende Geräusche auf dem Internet und kombiniere sie in einem Word-Dokument.

Methode

Aus dem Internet werden Bilder und Töne in einen Ordner auf dem Computer heruntergeladen. Die Bilder werden in ein Word-Dokument eingefügt und mit den entsprechenden Tondateien verlinkt. Ein Klick auf die Bilder spielt das passende Geräusch ab. Das direkte Abspielen der Töne ohne Sicherheitswarnung funktioniert das nur, wenn der Windows Media Player als Standardprogramm zur Wiedergabe der Wave-Dateien eingestellt ist.

Anleitung

1. Erstelle einen Ordner mit dem Namen **Tiere**.
2. Starte den Browser und gib die Adresse www.findsounds.com ein.
3. Gib den Namen des Tieres **auf Englisch** ein und klicke auf **Search**.



4. Wähle einen Sound aus und klicke auf das Lautsprechersymbol. Jetzt kannst du dir den gewünschten Sound anhören.



5. Hast du einen passenden Sound gefunden, speicherst du ihn im Ordner **Tiere**. Klicke dazu mit der rechten Maustaste auf das Lautsprechersymbol und wähle im Kontextmenü **Ziel speichern unter...**



Wähle einen passenden Namen, damit du das Geräusch später dem richtigen Bild zuordnen kannst.

6. Jetzt suchst du das passende Tierbild zum Geräusch:

Gib im Browser die Adresse www.google.ch ein.

7. Im Register **Bilder** schreibst du den Namen des Tieres und startest die Bilder-Suche:

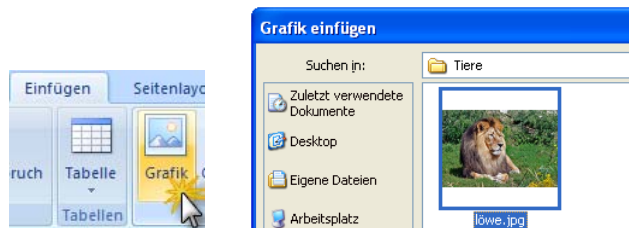


8. Klicke mit der rechten Maustaste auf das gewünschte Bild und speichere es mit Hilfe des Befehls **Ziel speichern unter...** oder **Bild speichern unter...** im Ordner **Tiere**:

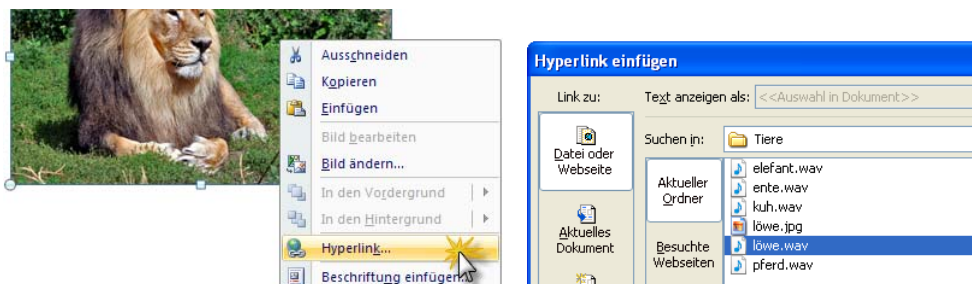


9. Erstelle ein neues Word-Dokument und speichere es im Ordner **Tiere** unter dem Namen **Zoo** ab.

10. Füge das Bild über den Befehl **Einfügen, Grafik** ins Dokument ein:



11. Klicke mit der rechten Maustaste im Word-Dokument auf das Bild und wähle über das Kontextmenü **Hyperlink...** die passende Sound-Datei im aktuellen Ordner aus:



12. Speichere das Dokument

13. Ein Klick mit gedrückter <CTRL>-Taste auf das Bild spielt das passende Geräusch ab.

14. Wiederhole den Vorgang für weitere Tiere.

Tip: Du kannst die Bilder anklicken und durch Ziehen an einem Anfasser in einer Ecke ihre Grösse verändern.